

**siena**  
GARDEN

# Aufbauanleitung I Assembly instruction



T88486

T88487

ES: Puede encontrar estas instrucciones de montaje en otros idiomas en:  
FR: Vous pouvez trouver ces instructions de montage dans d'autres langues sur:  
IT: Puoi trovare queste istruzioni di montaggio in altre lingue su:  
NL: U vindt deze montage-instructies in andere talen op:  
PL: Instrukcje montażu w innych językach można znaleźć pod adresem:  
SK: Tento montážny návod v iných jazykoch nájdete na:  
CZ: Tyto montážní pokyny v jiných jazycích najdete na:  
RO: Puteti găsi aceste instructiuni de asamblare în alte limbi la:  
SE: Du kan hitta dessa monteringsanvisningar på andra språk på:  
HU: Ezeket az összeszerelési utasításokat más nyelveken is megtalálja:



Diese Aufbauanleitung in weiteren Sprachen findest du unter:  
You can find these assembly instructions in other languages at:  
**[www.sienagarden.de/aufbauanleitungen](http://www.sienagarden.de/aufbauanleitungen)**

# Inhaltsverzeichnis I

## Index

Technische Daten   Technical specifications	03
Lieferumfang   Part List	04
Aufbauanleitung   Assembly instruction	05 - 07

Technische Daten | Technical specifications



ca. 159 x 79 x 83 cm

ca. 181 x 79 x 75 cm

# Lieferumfang I

## Part list

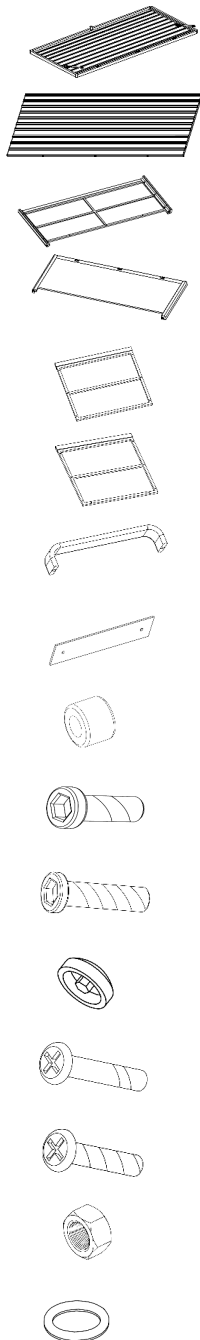
Diese Teile solltest du im Paket finden:

Prüfe sie auf Vollständigkeit und Unversehrtheit.

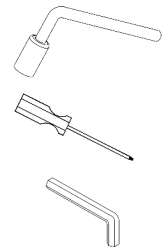
These parts should be included in the package:

Please check the parts for completeness and integrity.

<b>A</b>	Deckel	<b>1</b>
<b>B</b>	Bodenelement	<b>1</b>
<b>C</b>	Frontseite	<b>1</b>
<b>D</b>	Rückseite	<b>1</b>
<b>E</b>	Seitenteil links	<b>1</b>
<b>F</b>	Seitenteil rechts	<b>1</b>
<b>G</b>	Griff	<b>1</b>
<b>H</b>	Gegenplatte	<b>1</b>
<b>I</b>	Abstandshülse	<b>2</b>
<b>J</b>	Schraube 1/4"x15mm	<b>10</b>
<b>K</b>	Schraube 1/4"x35mm	<b>12</b>
<b>L</b>	Abdeckkappe	<b>20</b>
<b>M</b>	Schraube M8x58mm	<b>1</b>
<b>N</b>	Schraube M4x25mm	<b>2</b>
<b>O</b>	Sechskantmutter	<b>1</b>
<b>P</b>	Unterlegscheibe	<b>22</b>

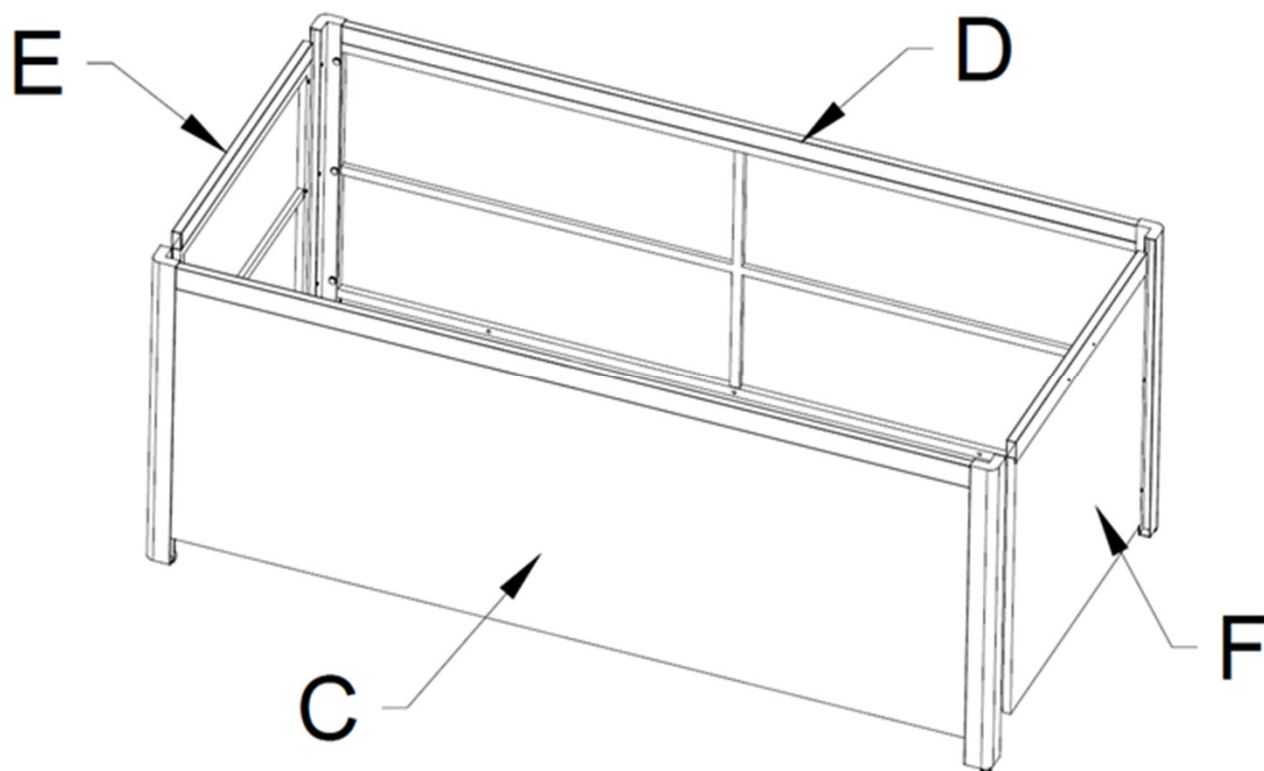


<b>Q</b>	Steckschlüssel	<b>1</b>
<b>R</b>	Schraubendreher	<b>1</b>
<b>S</b>	Innensechskant-schlüssel	<b>1</b>

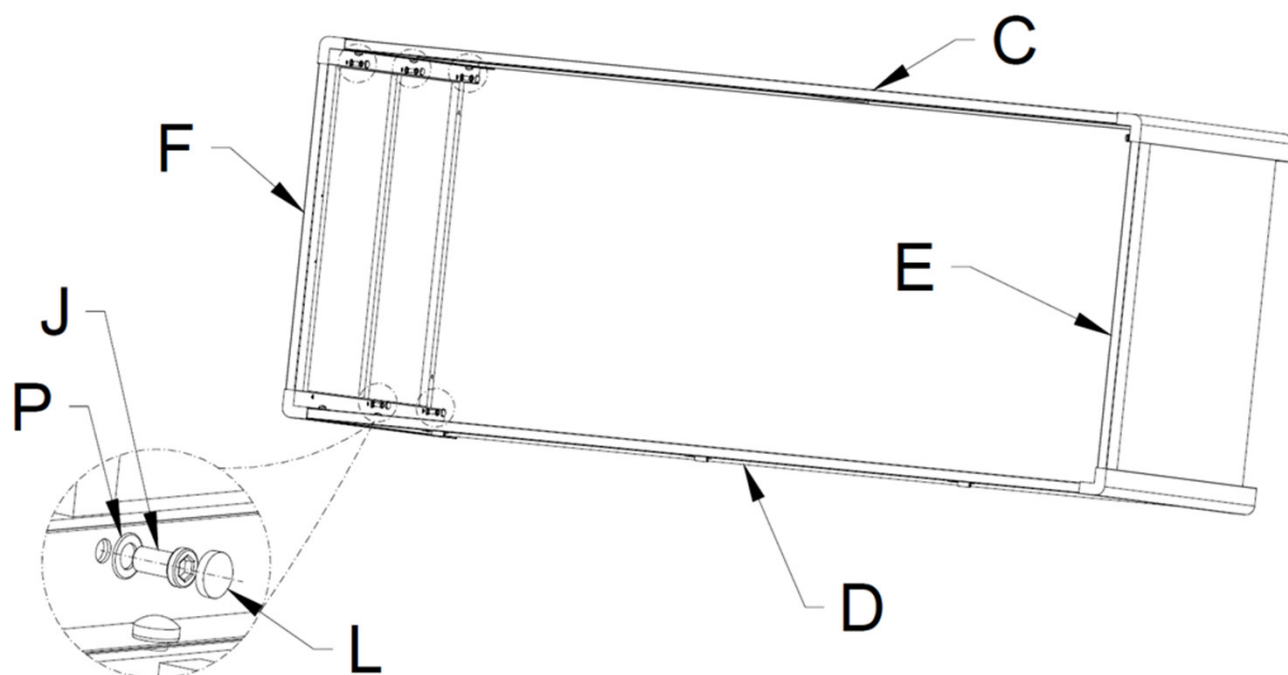


# Aufbauanleitung | Assembly instruction

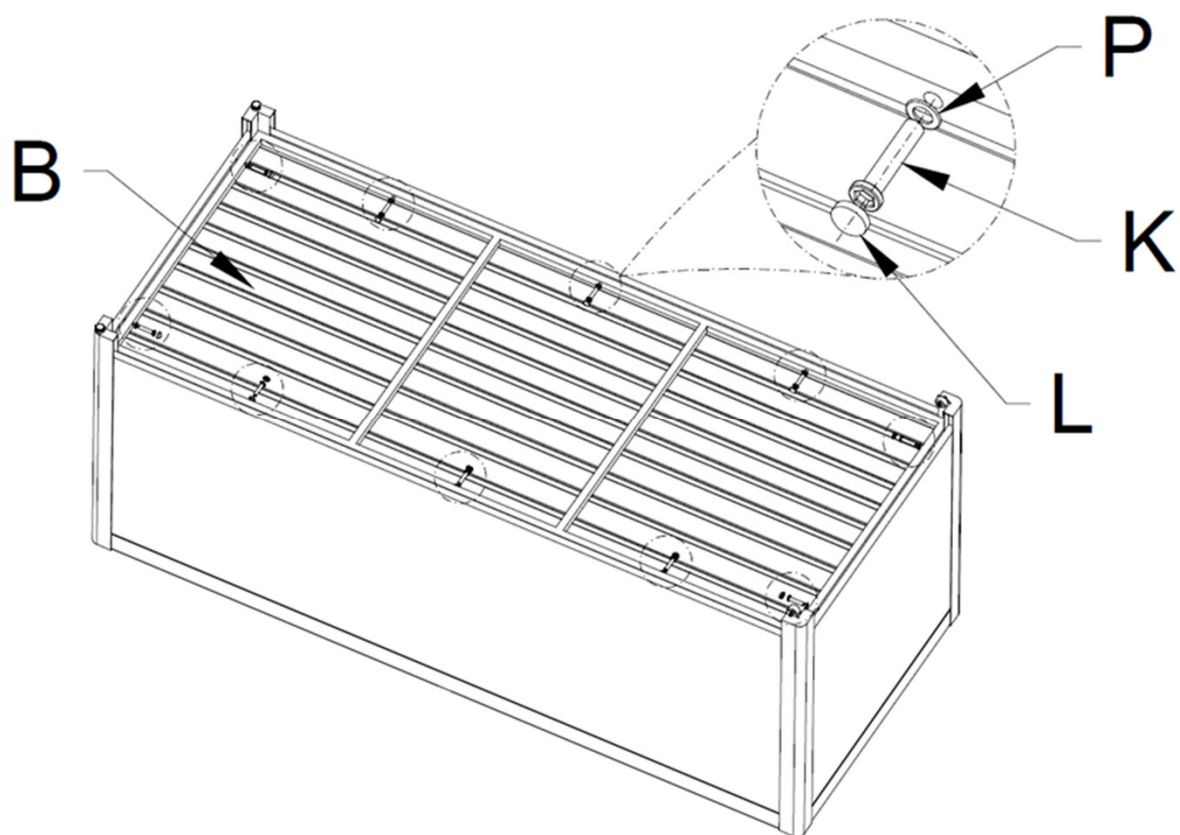
1)



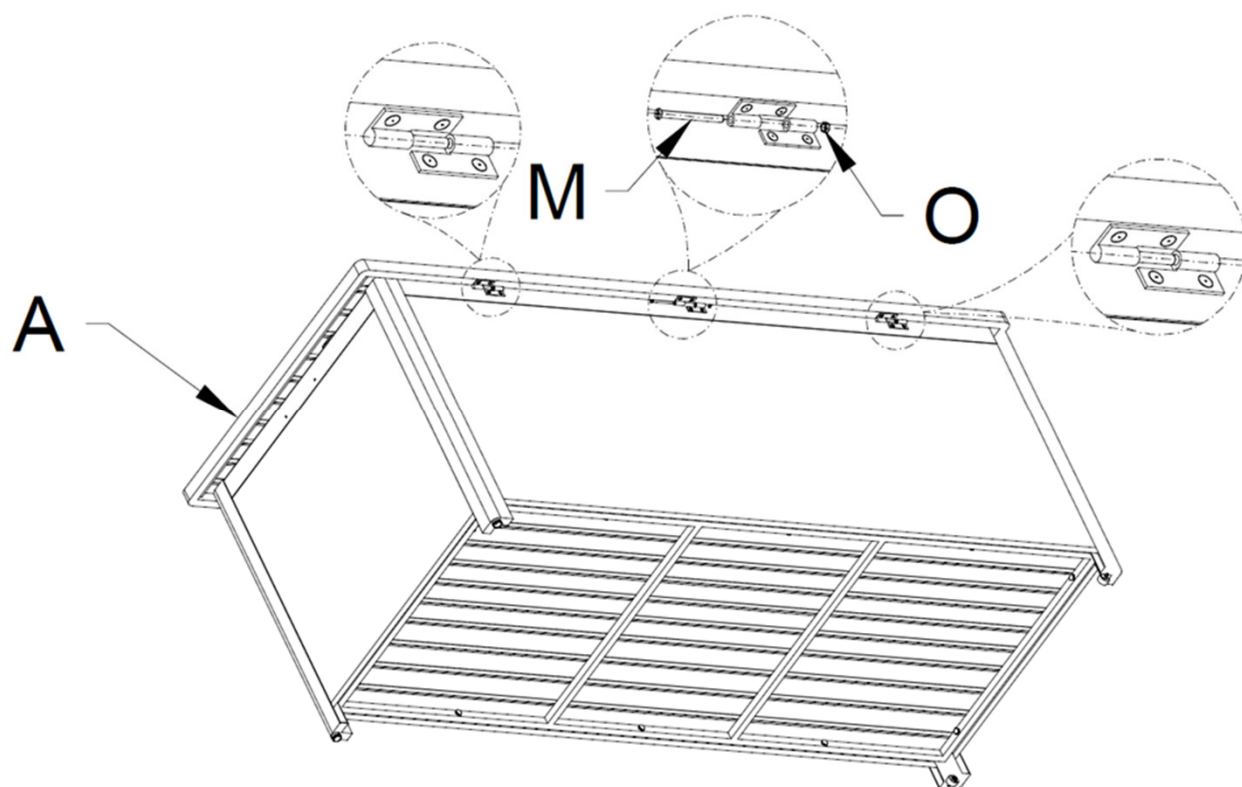
2)



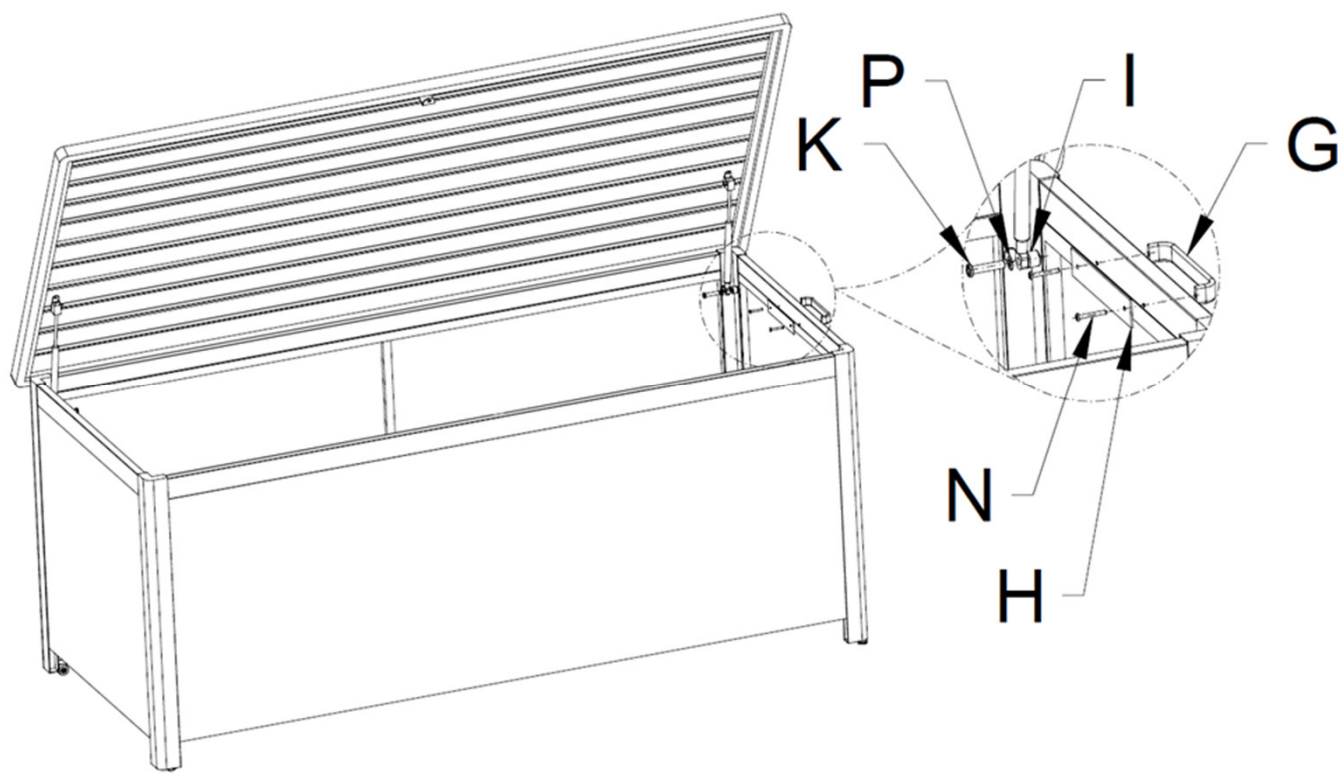
3)



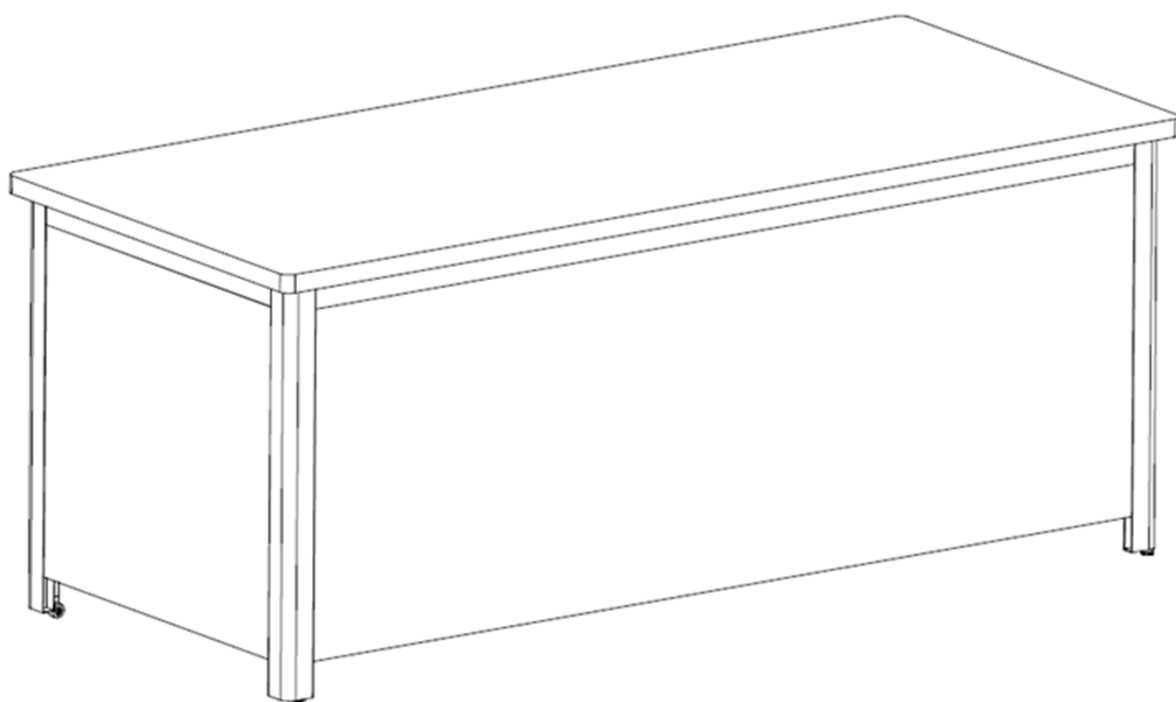
4)



5)



6)





## **Wichtig für spätere Bezugnahme aufbewahren: sorgfältig lesen.**

Außenmöbel für den privaten Gebrauch

## **Important to keep for future reference: read carefully.**

Outdoor furniture for domestic use

SIENA GARDEN GmbH & Co. KG  
Dornierweg 12 | 48155 Münster  
Germany | [service@sienagarden.de](mailto:service@sienagarden.de)  
Stand | State 08 / 2025  
[www.sienagarden.de](http://www.sienagarden.de)



Informiere Dich hier  
über die Entsorgung  
Deiner Verpackung

